

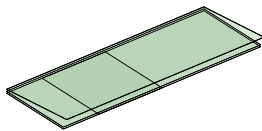
Rapide – sûr – économique

Le gabion dépliant

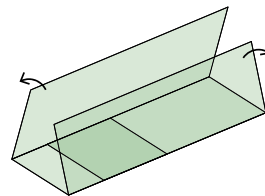
Les SYTEC Systemgabion prémontés accélèrent et simplifient grandement la pose. Les éléments principaux sont déjà fixés dans la bonne position, ainsi l'espace sur le chantier dévolu habituellement au prémontage devient superflu. Le prix de ce produit de qualité ne manquera pas de vous réjouir.

Le système dépliant est disponible pour les différents paquets de base. Les parois latérales et les couvercles sont commandés séparément, selon la configuration spécifique à votre projet. Le montage final nécessite soit de visser manuellement des spirales, soit de poser des agrafes à l'aide d'une machine dédiée.

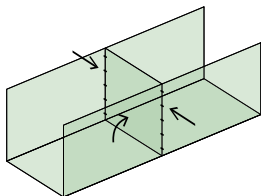
Procédure



1 Paquet de base prémonté et plié

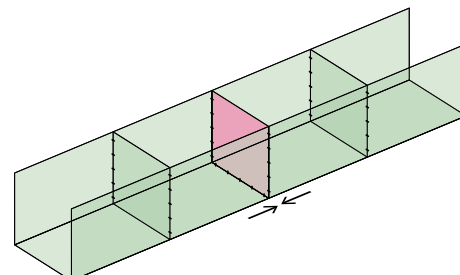


2 Déplier le paquet de base



3 Déplier le diaphragme et relier les parois (spirales ou agrafes)

Si vous avez commandé le paquet de base sans diaphragme ou si la longueur du module est inférieure à 2.00 m, ignorez l'étape 3



4 Poser le paquet de base et le relier à la paroi latérale et au paquet de base suivant

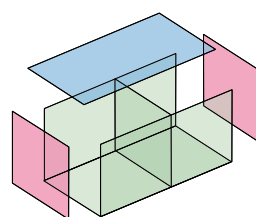
5 Monter les distanceurs SYTEC selon les consignes d'installation et remplir le gabion



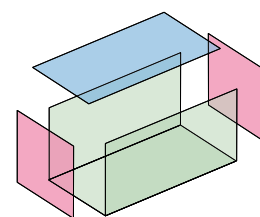
Vidéo

Gabion complet

- 1 paquet de base (prémonté)
- 2 parois latérales (pièces sép.)
- 1 couvercle (pièce sép.)



avec diaphragme



sans diaphragme